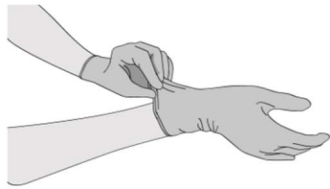


Secuencia colocación EPI

(sempre supervisada por un colega)



1. PRIMEIRO PAR DE LUVAS



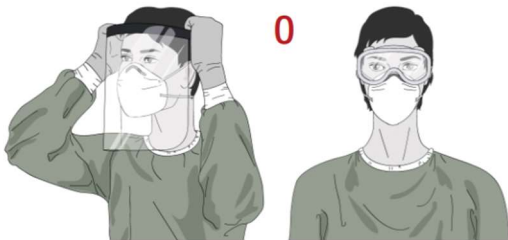
2. BATA IMPERMEABLE



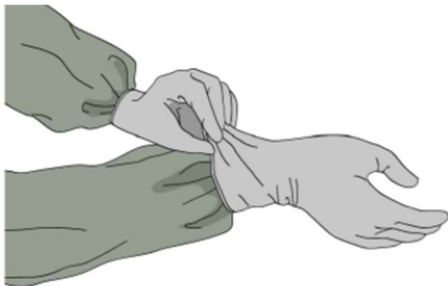
3. GORRO (SI DISPOÑIBLE)



3. MÁSCARA FACIAL



4. PANTALLA OU LENTES DE MONTURA INTEGRAL



5. SEGUNDO PAR DE LUVAS POR RIBA DA MANGA