

ENCUESTA XI SEMANA SIN HUMO

Prevalencia de Exposición al Humo Ambiental del Tabaco.

Basada en la Encuesta:

“Evidence-based policy development and enforcement for the prevention of exposure to passive smoking in European and accession countries (EB-ETSPV) project.[ETS-EuroSurvey-2005].”

2.935 ENCUESTAS: 857 FUMADORES (29,2%); 1.159 NUNCA FUMA (39,5%); 918 EX - FUMADOR (31,3%)

P1. ¿Me podría decir las personas que viven en su domicilio?

	Relación	Edad (años)	Sexo 1: hombre 2: mujer	¿Fumador? 1: nunca 2: actual 3: exfumador
Persona 1	Ud. mismo/a	48,6	1: 44,2% 2: 55,8%	
Persona 2				
Persona 3				
Persona 4				
Nadie	-	-	-	-

EXPOSICIÓN AL HUMO DEL TABACO

P2. Durante el último día laborable, ¿cuántas horas ha fumado alguien en su presencia?

1,83

horas/día

P3. Durante el último día no laborable (fines de semana y festivos) ¿cuántas horas ha fumado alguien en su presencia?

3,20

horas/día

P4. ¿Qué situación describe mejor las “normas” sobre fumar dentro de su casa? (excluyendo lugares exteriores como terrazas, galerías, balcón, jardín ...) [señale sólo una opción]

Variable	%
Nadie puede fumar en ningún lugar de casa	48,2
Sólo se puede fumar en algunos lugares dentro de casa	35,2
Se puede fumar en todas partes	16,6

P5. ¿Respetar todo el mundo esta norma?

Sí	87,8%
No	12,2%

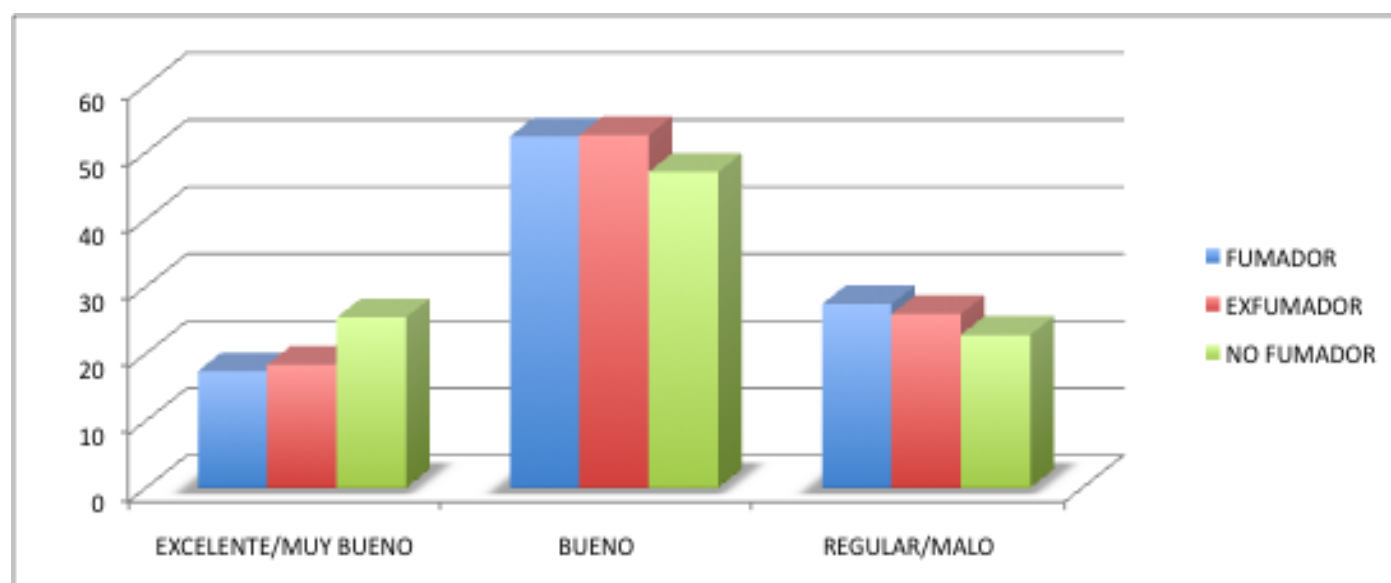
P6. ¿Cuál es el máximo nivel de estudios que tiene?

Variable	%
Analfabeto	0,2
Sin estudios, pero sabe leer y/o escribir	3,3
Estudios primarios completos (hasta 8 años de escolarización)	15,9
Educación secundaria completa (hasta 12 años de escolarización, formación profesional completa o bachillerato)	35,6
Estudios universitarios acabados (diplomado, licenciado, master, doctorado)	40,6
Actualmente estoy estudiando.	3,6
<i>Especificar:</i>	
Otros.	0,5
<i>Especificar:</i>	

P7. ¿Cómo diría usted que es su salud en general?

Excelente	5%
Muy Buena	23,4%
Buena	52,2%
Regular	16,5%
Mala	1,8%

Según si es fumador, no fumador o exfumador la percepción del estado de salud es:



P8. Responda a las siguientes afirmaciones según su grado de acuerdo

	De Acuerdo (%)		
	No Fum	Fumador	EX Fum
El humo del tabaco es molesto para mi	90,5	54,5	82,0
Respirar el humo del cigarrillo de otro es nocivo	96,2	87,7	96,7
Fumar debería estar prohibido en todos los espacios públicos, incluidos bares y restaurantes	86,5	42,2	79,6
El estar expuesto al humo del tabaco NO es peligroso para los niños	8,0	14,9	7,2
El estar expuesto al humo del tabaco causa cáncer de pulmón	95,0	88,1	95,6
El estar expuesto al humo del tabaco es peligroso para las mujeres embarazadas	97,0	95,4	97,6
El estar expuesto al humo del tabaco causa infarto de miocardio	90,3	83,6	87,5

P.8.4.El tabaquismo pasivo no es peligroso para los niños:

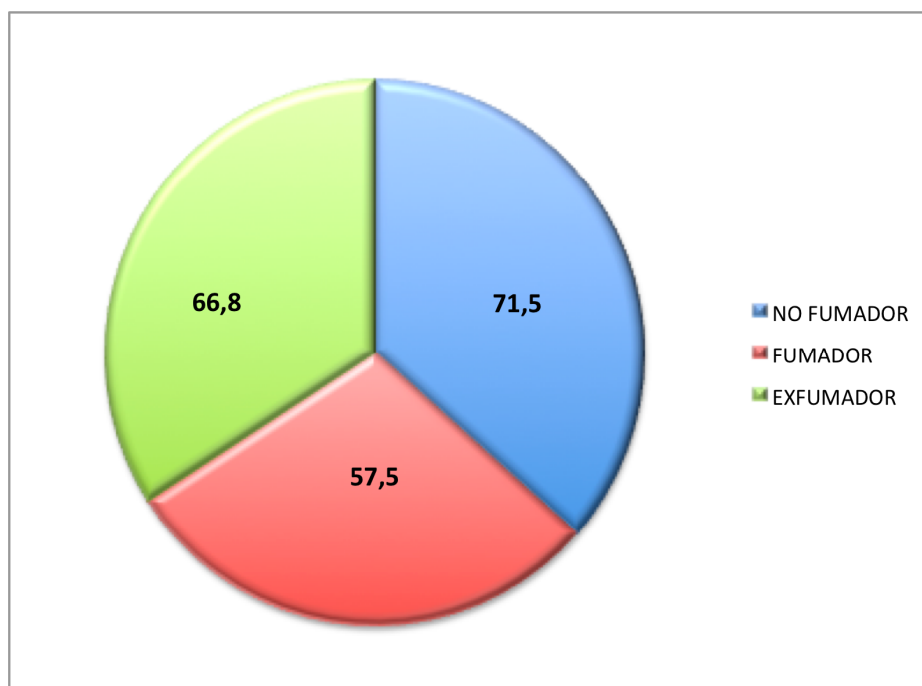
	Acuerdo(%)	Desacuerdo(%)
NO FUMADOR	14,6	83,6
FUMADOR	21,9	75,9
EXFUMADOR	15,3	83,2

P.8.5.El tabaquismo pasivo causa infarto de miocardio:

	Acuerdo(%)	Desacuerdo(%)
NO FUMADOR	83	12
FUMADOR	73,9	20,8
EXFUMADOR	81,1	14,1

P9. ¿Tiene usted facilidad para encontrar un bar, cafetería, restaurante o sala de fiesta libre de humo de tabaco?

NO (%)



P10. Cree que los locales de más de 100 m² que según la Ley permite habilitar zonas para fumar, han hecho separaciones completamente separadas con puerta de acceso a la zona de fumadores?

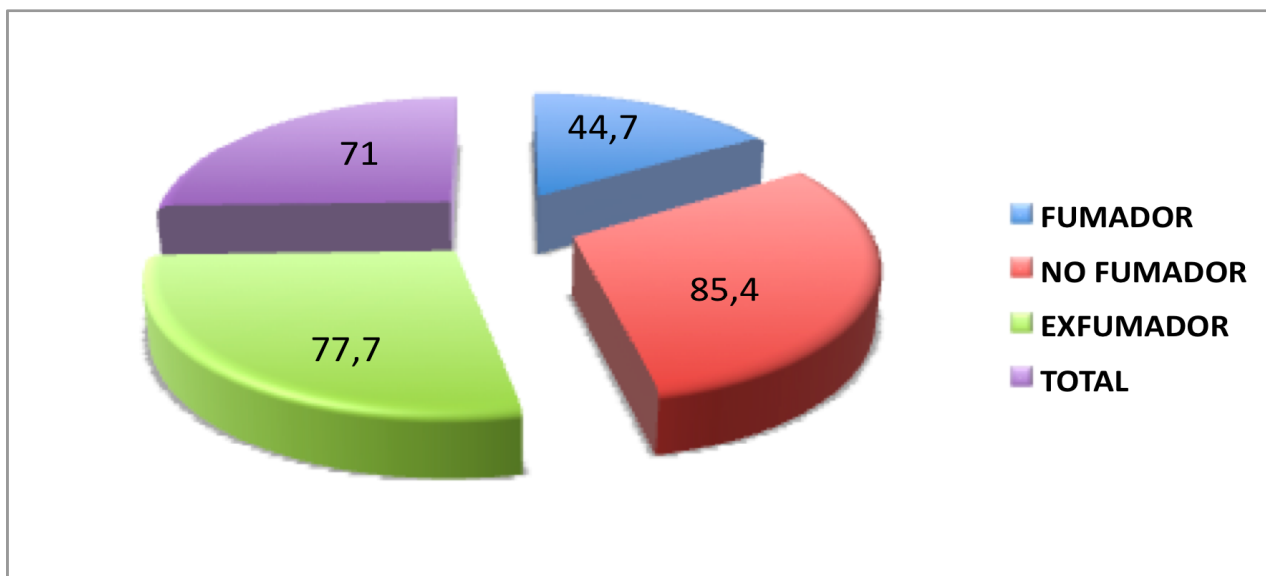
	NO FUMADOR(%)	FUMADOR(%)	EXFUMADOR(%)	TOTAL(%)
SI	25,1	40,8	28,4	30,8
NO	74,9	59,2	71,6	69,2

P11. ¿Cree que los espacios libres de humo de tabaco pueden ayudar a dejar de fumar?

	NO FUMADOR (%)	FUMADOR(%)	EXFUMADOR(%)
SI	71,8	56,2	75,4
NO	27,1	41,8	23,3
NS/NC	1,1	2	1,3

P12. Sería usted partidario de prohibir el consumo de tabaco en TODOS los locales de ocio cerrados (bares, restaurantes, salas de fiesta, etc.)

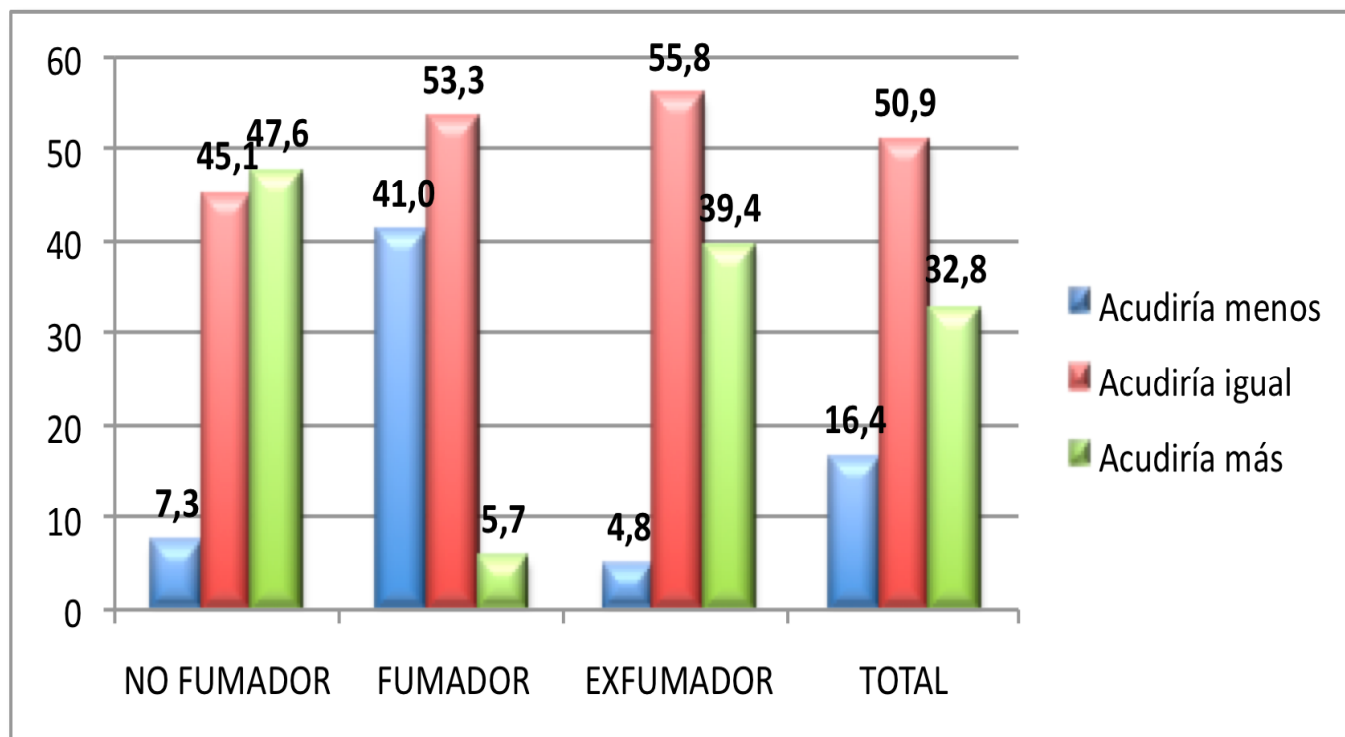
SI (%)



P13. Si se prohíbe fumar en todos los locales de ocio cerrados:

	NO FUMADOR(%)	FUMADOR(%)	EX FUMADOR(%)	TOTAL(%)
Ayudaría a dejar de fumar	71,7	44,23	71,0	63,4

P14. Ante la perspectiva de que la nueva Ley determine que todos los locales de ocio cerrado sean 100% libres de humo de tabaco ambiental usted, acudiría a estos establecimientos:



P15. La prohibición de fumar en locales de ocio cerrados, piensa que mejoraría la salud de los españoles?

	NO FUMADOR(%)	FUMADOR(%)	EX_FUMADOR(%)
SI	86,1	70,5	85,7
NO	12	26,8	12,6
NS/NC	1,9	2,7	1,7

SECCIÓN DE FUMADORES

P19. ¿A qué edad comenzó a fumar regularmente?

17,43	años
--------------	------

P20. En promedio, ¿cuántos cigarrillos fuma normalmente al día?

14,96	cigs.
--------------	-------

P21. ¿Cuánto tiempo pasa hasta fumar el primer cigarrillo después de levantarse?

< 5 minutos	14,4%
5 – 15 minutos	20,4%
16 – 30 minutos	18,6%
31 minutos – 1 hora	15,4%
1 – 2 horas	10,8%
Más de 2 horas	20,5%

P22. ¿El médico le ha aconsejado dejar de fumar en el último año?

Sí	63,1%
No	22,0%
No he ido al médico	14,9%

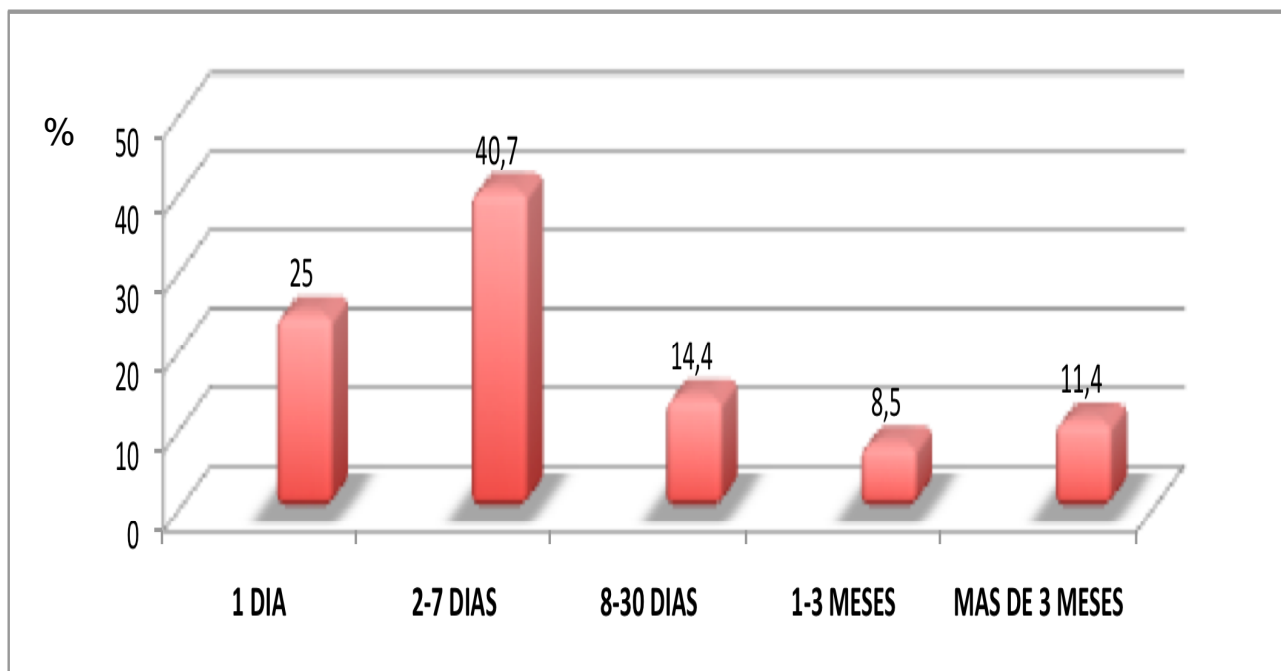
P23. Está considerando seriamente la posibilidad de...

Dejar de fumar durante la próxima semana	7,9%
Dejar de fumar durante el próximo mes	9,8%
Dejar de fumar durante los próximos 3 meses	8,8%
Dejar de fumar durante los próximos 6 meses	7,4%
Dejar de fumar durante los próximos 12 meses	12,6%
Dejar de fumar pero no durante los próximos 12 meses	27,7%
No intentaré dejar de fumar	27,8%

P24. ¿Ha intentado dejar de fumar desde el 1 de enero de 2010?

Sí	31,4%	Nº de intentos:
No	68,6%	

P25. Si usted ha intentado dejar de fumar desde el 1 de enero de 2010, ¿Cuánto tiempo ha conseguido estar sin fumar ningún cigarro?



P26. Cree que la prohibición de fumar en lugares de ocio cerrados (bares, restaurantes, etc.) le ayudaría a intentar dejar de fumar

