



**semFYC**

Sociedad Española de Medicina  
de Familia y Comunitaria



**CURSO DE**

**GUAC-semFYC**

**SOPORTE VITAL BÁSICO  
Y  
DEFIBRILACIÓN EXTERNA  
AUTOMÁTICA**

Recomendaciones ERC 2010

# CURSO DE SVB Y DEA




## IV. ALGORITMO DE DEA

CONTENIDO

**1. INTRODUCCIÓN**


**2. SECUENCIA DE ACTUACIÓN**

**3. RESUMEN**

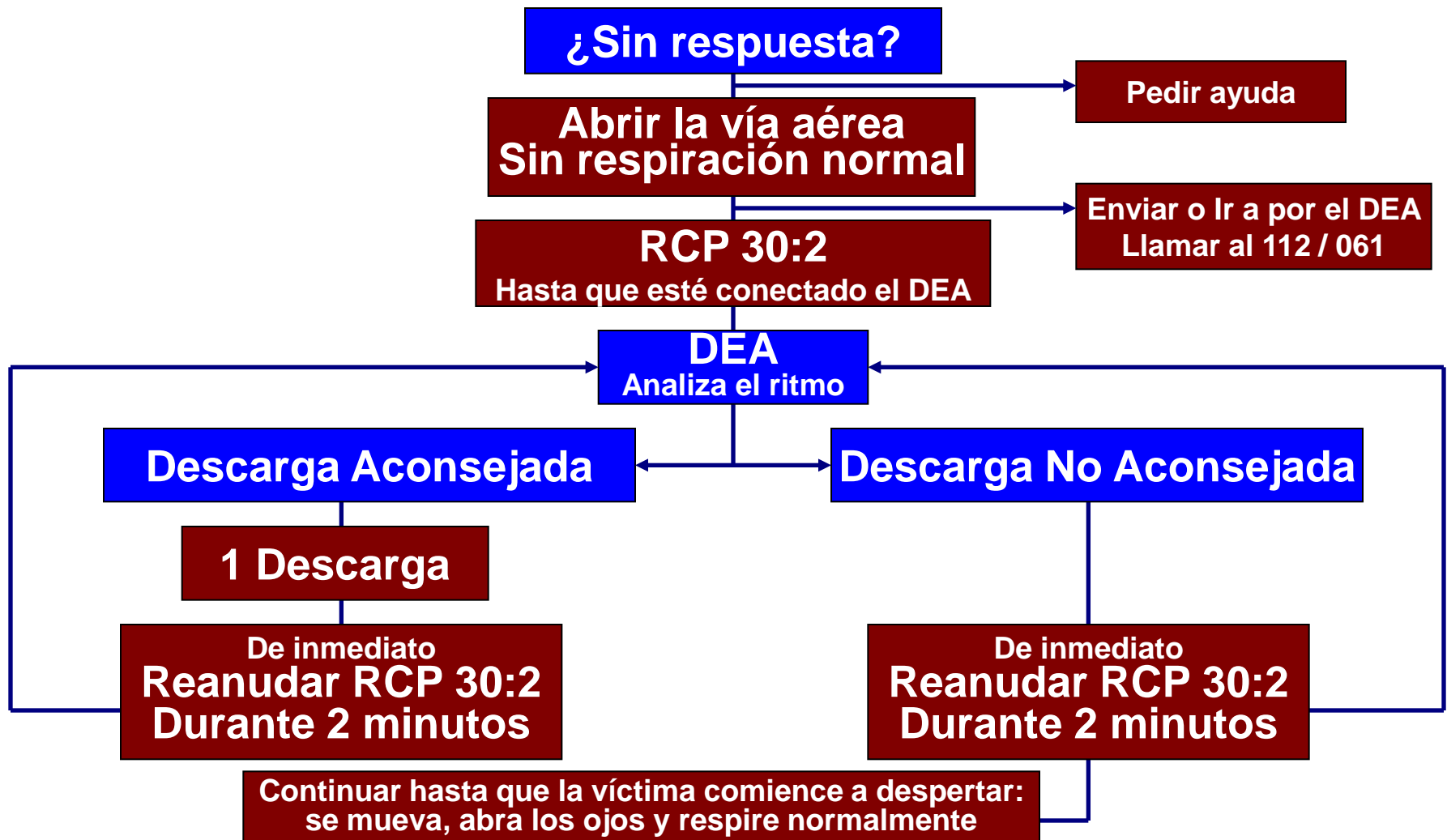


INTRODUCCIÓN

**ANTE UNA EMERGENCIA HAY QUE  
AVISAR Y ACTUAR ¡¡¡PRONTO!!!**



### SECUENCIA DE ACTUACIÓN





### SECUENCIA DE ACTUACIÓN

¿Sin respuesta?

Gritar pidiendo ayuda

Abrir la vía aérea  
in respiración normal

Enviar o Ir a por el DEA  
Llamar al 112 / 061


30:2  
onectado el DEA

Descarga No A

Se inmediato

## CONSEGUIR:

- DEA
- AYUDA MÉDICA



# SECUENCIA DE ACTUACIÓN

¿Sin respuesta?

Abrir la vía aérea  
Sin respiración normal

**RCP 30:2**

Hasta que esté conectado el DEA



DEA

Analiza el ritmo

Defibrilación No Aconsejada

De inmediato  
cambiar RCP 30:2  
ante 2 minutos

Continuar hasta que la víctima  
comience a respirar normalmente



# SECUENCIA DE ACTUACIÓN

¿Sin respuesta?

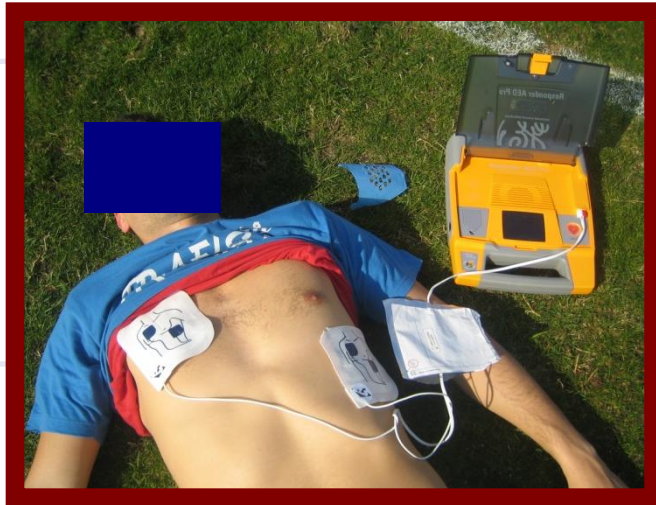
Abrir la vía aérea  
Sin respiración normal

RCP 30:2

Hasta que esté conectado el DEA

**DEA**

Analiza el ritmo



### SECUENCIA DE ACTUACIÓN



¿Sin respuesta?

Revisar la vía aérea  
Respiración normal

Gritar pidiendo ayuda

RCP 30:2

Enviar o Ir a por el DEA  
Llamar al 112 / 061

¿No está conectado el DEA

DEA  
Analiza el

**Descarga Aconsejada**

**1 Descarga**

De inicio de la RCP 30:2  
Reanudar RCP 30:2  
Durante

Continuar hasta que la víctima  
empiece a respirar normalmente



### SECUENCIA DE ACTUACIÓN



¿Sin respuesta?

Revisar la vía aérea  
Respiración normal

Gritar pidiendo ayuda

RCP 30:2

Una vez esté conectado el DEA

Enviar o Ir a por el DEA  
Llamar al 112 / 061

DEA

Analiza el ritmo

**Descarga Aconsejada**

**1 Descarga**

**De inmediato  
Reanudar RCP 30:2  
Durante 2 minutos**



Continuar hasta que llegue el personal  
o hasta que el paciente esté normalmente

### SECUENCIA DE ACTUACIÓN

¿Sin respuesta?

Abrir la vía aérea  
Sin respiración ni

RCP 30:2

Hasta que esté conectado



**Descarga No Aconsejada**

**De inmediato  
Reanudar RCP 30:2  
Durante 2 minutos**

Continuar hasta que la víctima  
empiece a respirar normalmente


### SECUENCIA DE ACTUACIÓN



DEA EN NIÑOS

**LOS DEAs PUEDEN USARSE EN  
NIÑOS MAYORES DE 1 AÑO:**

- 1. EN NIÑOS MAYORES DE 8 AÑOS  
(O PESO > 25 Kg), USAR  
PROTOCOLO DE ADULTOS**
- 2. EN NIÑOS ENTRE 1 Y 8 AÑOS,  
ES DESEABLE USAR PARCHES  
PEDIÁTRICOS**



### RESUMEN

