



semFYC

Sociedad Española de Medicina
de Familia y Comunitaria



CURSO DE

GUAC-semFYC

**SOPORTE VITAL BÁSICO
Y
DEFIBRILACIÓN EXTERNA
AUTOMÁTICA**

Recomendaciones ERC 2010

CURSO DE SVB Y DEA




III. ALGORITMO DE SVB

CONTENIDO

1. INTRODUCCIÓN


2. SECUENCIA DE ACTUACIÓN

3. RESUMEN



INTRODUCCIÓN

**ANTE UNA EMERGENCIA HAY QUE
AVISAR Y ACTUAR ¡¡¡PRONTO!!!**



INTRODUCCIÓN

**ES IMPRESCINDIBLE, PREVIAMENTE,
GARANTIZAR LA SEGURIDAD**



SECUENCIA DE ACTUACIÓN

¿Sin respuesta?

Gritar pidiendo ayuda

Abrir la vía aérea

¿Sin respiración normal?

Llamar al 112 / 061*

30 compresiones torácicas

**2 respiraciones de rescate
30 compresiones**

SECUENCIA DE ACTUACIÓN

¿Sin respuesta?



GRITAR Y AGITAR

SECUENCIA DE ACTUACIÓN

¿Sin respuesta?

Gritar pidiendo ayuda

¡SOCORRO

!



GRITAR PIDIENDO AYUDA

SECUENCIA DE ACTUACIÓN

¿Sin respuesta?

Gritar pidiendo ayuda

Abrir la vía aérea



MANIOBRA FRENTE MENTÓN

SECUENCIA DE ACTUACIÓN

¿Sin respuesta?

Gritar pidiendo ayuda


Abrir la vía aérea

¿Sin respiración normal?



VER, OIR Y SENTIR

SECUENCIA DE ACTUACIÓN



¿Sin respuesta?

Gritar pidiendo ayuda

Abrir la vía aérea

¿Sin respiración normal?

Llamar al 112 / 061

30 compresiones torácicas

respiraciones de rescate

30 compresiones

CONSEGUIR AYUDA

SECUENCIA DE ACTUACIÓN

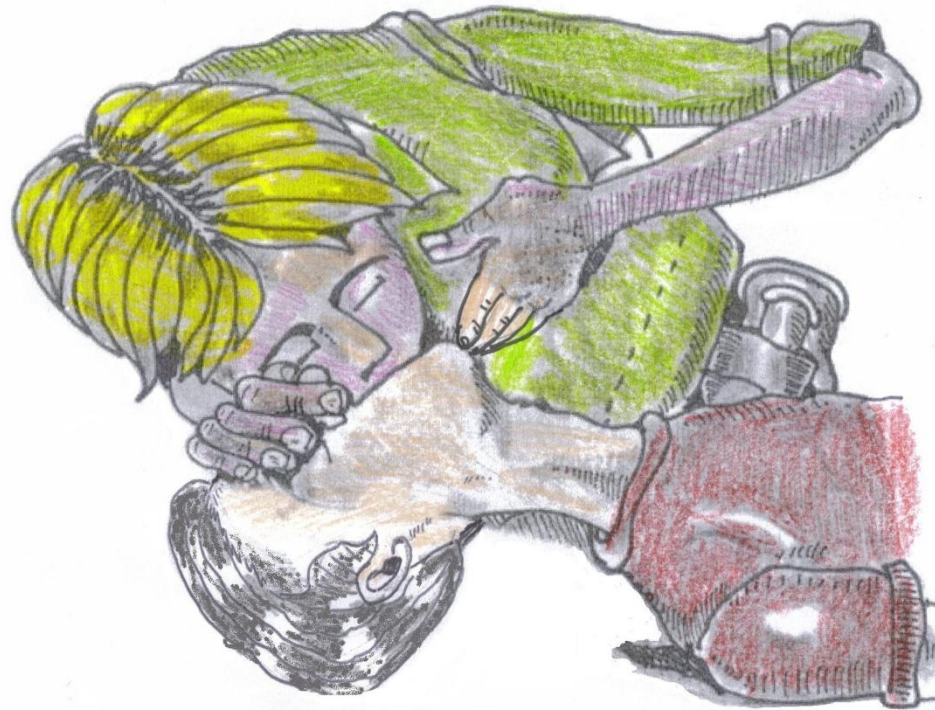


30 compresiones torácicas


2 respiraciones de rescate
30 compresiones

MASAJE CARDÍACO

SECUENCIA DE ACTUACIÓN



**2 respiraciones de rescate
30 compresiones**

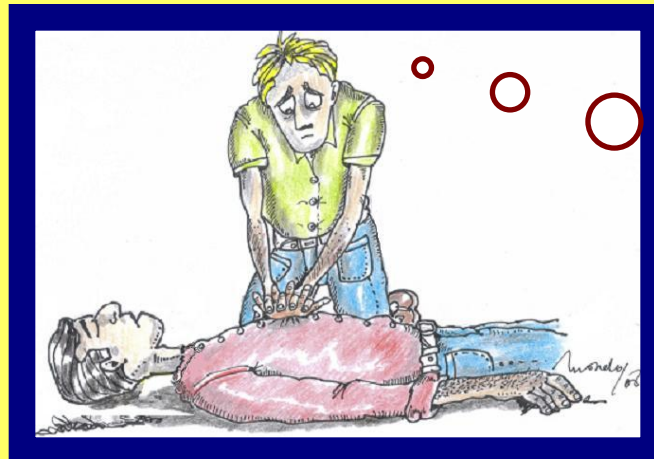


30 : 2

FINALIZACIÓN DE LA ACTUACIÓN

**LA MANIOBRAS DE RCP BÁSICA
TERMINAN CUANDO...:**

- 1. LLEGA AYUDA MÉDICA**
- 2. EL REANIMADOR SE AGOTA**
- 3. VUELVE LA RESPIRACIÓN NORMAL**



SVB EN NIÑOS


**EL SVB EN NIÑOS ES SIMILAR AL DE ADULTOS,
CON PEQUEÑAS MODIFICACIONES:**

**1. APLICAR 5 VENTILACIONES
DE RESCATE INICIALES**

**2. HACER RCP 1 MINUTO Y, LUEGO
CONSEGUIR AYUDA**

3. COMPRIMIR MENOS:

- **2 DEDOS EN LACTANTES**
- **1 MANO EN NIÑOS**



DOS REANIMADORES

CUANDO HAY 2 REANIMADORES:

- **UNO AVISA A 112/061 y EL OTRO INICIA EL 30:2**
- **QUIEN COMPRIME TAMBIÉN VENTILA**
- **SE CAMBIAN CADA 2 MIN. O SI QUIEN REANIMA SE AGOTA**
- **ES ESENCIAL MINIMIZAR LAS INTERRUPCIONES**

¿Sin respuesta?

Gritar pidiendo ayuda

Abrir la vía aérea

¿Sin respiración normal?

Llamar al 112 / 061*

30 compresiones torácicas

2 respiraciones de rescate
30 compresiones

OTRAS TÉCNICAS DE SVB

- **INCONSCIENCIA:**
 - ✓ **POSICIÓN LATERAL DE SEGURIDAD**
- **ATRAGANTAMIENTO:**
 - ✓ **INCITAR A TOSER**
 - ✓ **GOLPES INTERESCAPULARES**
 - ✓ **COMPRESIONES ABDOMINALES**
- **HEMORRAGIA SEVERA:**
 - ✓ **COMPRESIÓN LOCAL**



RESUMEN

¿Sin respuesta?

Gritar pidiendo ayuda

Abrir la vía aérea

¿Sin respiración normal?

Llamar al 112 / 061

30 compresiones torácicas

**2 respiraciones de rescate
30 compresiones**